

Comptage du mardi 16 Mai 2017, 7h30-9h00
 (conditions météo: ensoleillé, 15°C)
 Site de Sablassou

Nombre total de cyclistes:	121
Proportion H/F:	97/24 (80%-20%)
Enfants (<15ans):	2 nd
Jeunes (15-25 ans):	11 09%
Adultes (25-60):	98 81%
Senior (> 60 ans)	7 nd

Directions suivies:

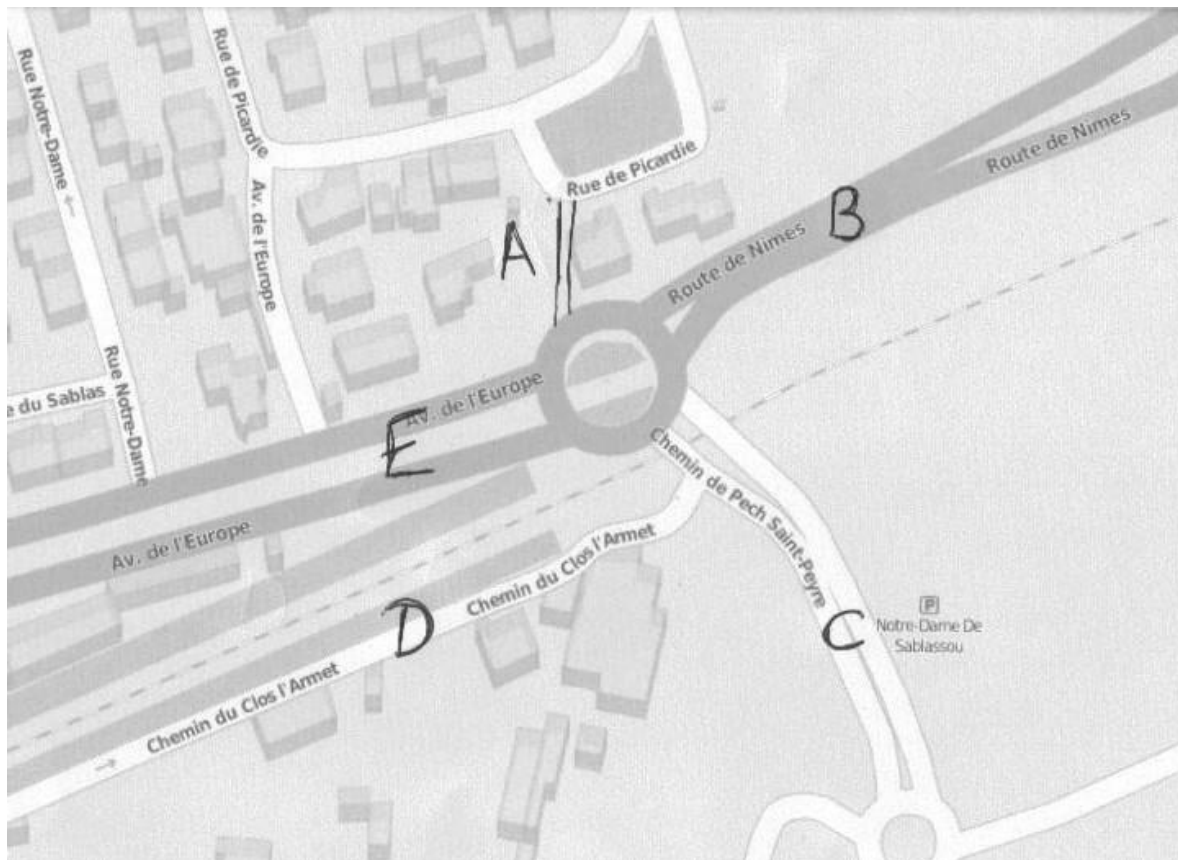
A->B	1	B->A	0	C->A	0	D->A	0	E->A	2	AUTRES: (X+tram: 7)
A->C	6	B->C	12	C->B	1	D->B	3	E->B	15	
A->D	10	B->D	23	C->D	0	D->C	0	E->C	7	
A->E	7	B->E	22	C->E	0	D->E	0	E->D	5	

A-> n = 24 (soit 20%)

B-> C = 12 (soit 20%)

B-> D/E= 45 (soit 37%)

E-> n= 29 (soit 24%)



Comptage du mardi 16 Mai 2017, 7h30-9h00
(conditions météo: ensoleillé, 15°C)

Site de Sablassou

Remarques:

- flux majeur vers Montpellier (vers D/E : 61% du total)
- Passage A utilisé par 20%: utilité de passages inter-quartier
- Voie du clos de l'Armet mal signalée ? (46% vers Montpellier sur Av. Europe (versus 54% sur piste cyclable))
- Très grande proportion d'adultes (80%) trajet vers travail.
- Une quarantaine de cycliste vont vers Av. M. Dassault

Directions suivies:


A->B	1	B->A	0	C->A	0	D->A	0	E->A	2	AUTRES: (X+tram: 7)
A->C	6	B->C	12	C->B	1	D->B	3	E->B	15	
A->D	10	B->D	23	C->D	0	D->C	0	E->C	7	
A->E	7	B->E	22	C->E	0	D->E	0	E->D	5	

A-> n = 24 (soit 20%)

B-> C = 12 (soit 20%)

B-> D/E= 45 (soit 37%)

E-> n= 29 (soit 24%)



Comptage du mardi 16 Mai 2017, 7h30-9h00
 (conditions météo: ensoleillé, 15°C)
 Site de Av. Marcel DASSAULT (PN SNCF)


Nombre total de cyclistes: 131
 Nombre total de piétons: 120
 Soit un total de 251 personnes.
 Proportion H/F: 167/84
 (66%-34%)

Enfants (<15ans):	1	nd
Jeunes (15-25 ans):	66	26%
Adultes (25-60):	172	68%
Senior (> 60 ans)	12	5%

Directions suivies:

A->B	3	B->A	7	C->A	8	D->A	14
A->C	115	B->C	2	C->B	0	D->B	6
A->D	56	B->D	31	C->D	5	D->C	4

A -> C/D = 171 (soit 68%) A/B -> D = 89 (soit 36%)



Comptage du mardi 16 Mai 2017, 7h30-9h00
 (conditions météo: ensoleillé, 15°C)
 Site de Av. Marcel DASSAULT (PN SNCF)

Remarques:

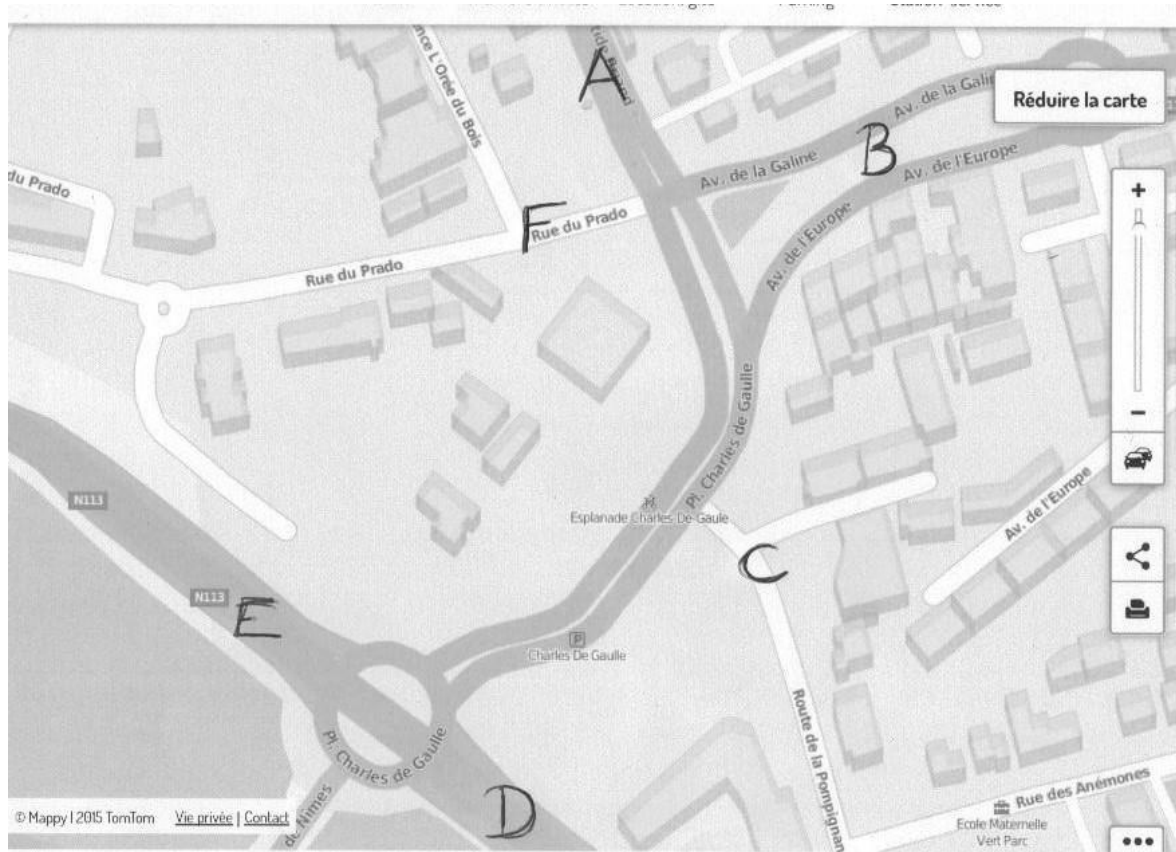
- flux majeur vers Montpellier (vers C/D : 87% du total)
- Voie cyclable D utilisé par 46%: axe majeur de transit.
- Flux important (45%) depuis Tramway vers Castelnau 2000 (principalement piétons) Considération si PN souterrain !
- Très grande proportion d'adultes (68%) trajet vers travail.
- Une quarantaine de cycliste viennent de Sablassou, peu (9) y vont (signalisation à renforcer ?)

Directions suivies:

A->B	3	B->A	7	C->A	8	D->A	14
A->C	115	B->C	2	C->B	0	D->B	6
A->D	56	B->D	31	C->D	5	D->C	4

A -> C/D = 171 (soit 68%)

A/B -> D = 89 (soit 36%)



Comptage du mardi 16 Mai 2017, 7h30-9h00
 (conditions météo: ensoleillé, 15°C)
 Site de la Place Général De Gaulle

Nombre total de cyclistes:	237	
Proportion H/F:	175/62 (74%-26%)	
Enfants (<15ans):	0	
Jeunes (15-25 ans):	27*	17%
Adultes (25-60):	126*	79%
Senior (> 60 ans)	7*	4%
* NB: Fait sur 160 premiers cyclistes:		

Directions suivies:

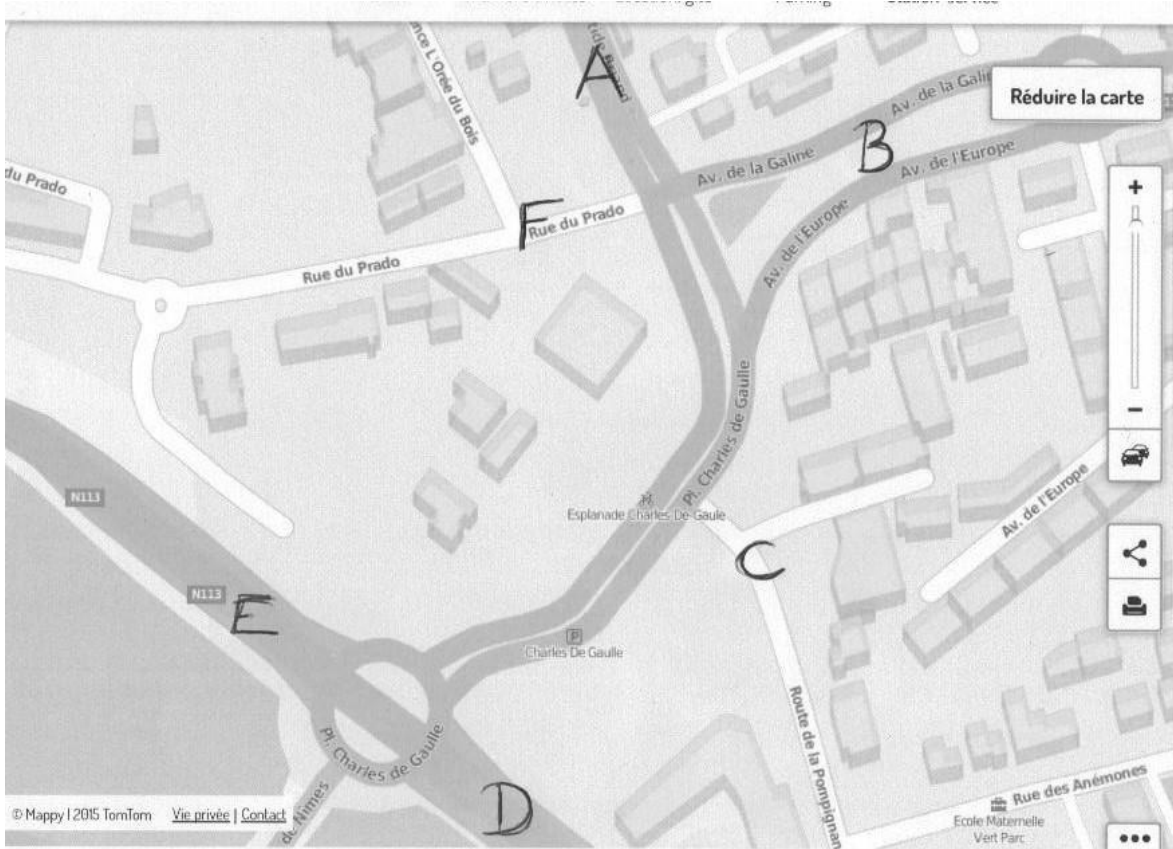
A->B	6	B->A	4	C->A	4	D/E/F->A	8	AUTRES: (X+tram: 3)
A->C	16	B->C	26	C->B	6	D/E/F->B	27	
A->D/E	25	B->D/E	49	C->D/E	12	D/E/F->C	23	
A->F	7	B->F	11	C->F	0	F->A/B	8	

A-> n = 54 (soit 23%)

A/B-> D/E = 74(soit 31%)

A/B-> C = 42 (soit 17%)

D/E/F->A/B = 35 (soit 15%)



Comptage du mardi 16 Mai 2017, 7h30-9h00
 (conditions météo: ensoleillé, 15°C)
 Site de la Place Général De Gaulle

Remarques:

- Trajets cyclistes absolument variables (chaussée, trottoir, passage piétons, voies tramway...) Traçage à revoir.
- flux majeur vers Montpellier (vers D/E/F : 43% du total)
- 23% des cyclistes viennent de Castelnau-Centre.
- Trafic vers Pompignane important: A/B-> C = 42 (soit 17%) (aménagement /marquage inexistant)

Directions suivies:

A->B	6	B->A	4	C->A	4	D/E/F->A	8	AUTRES: (X+tram: 3)
A->C	16	B->C	26	C->B	6	D/E/F->B	27	
A->D/E	25	B->D/E	49	C->D/E	12	D/E/F->C	23	
A->F	7	B->F	11	C->F	0	F->A/B	8	

A-> n = 54 (soit 23%)

A/B-> D/E = 74 (soit 31%)

A/B-> C = 42 (soit 17%)

D/E/F->A/B = 35 (soit 15%)